

1-2

Краткое руководство пользователя

ПОДГОТОВКА КАМЕРЫ

- 1
- 2 Выберите язык
- 3 Загрузите приложение Приложение **Polaroid App** и подключитесь* к камере.

ВЫБОР OK

EN English OK

* Камера не появится в списке устройств Bluetooth® вашего телефона, поскольку приложение подключается автоматически.

ВСТАВЬТЕ КАСЕТУ С ПЛЕНКОЙ

- 1
- 2 ЩЕЛЧОК
- 3
- 4
- 5

Эта камера позволяет использовать два вида моментальной пленки:

I-TYPE FILM 600 FILM

СДЕЛАЙТЕ СНИМОК

- 1
- 2 При портретной съемке поместите объект в этой области видоискателя. При съемке пейзажа поместите объект по всей области видоискателя.
- 3 Нажмите кнопку спуска. Вспышка сработает автоматически.
- 4 Снимок, закрытый защитной шторкой, вытолкнется.
- 5 Не трясите фотографию! Положите снимок в затемненное место или изображением вниз на плоскую поверхность.

Точка фокусировки находится в центре рамки автофокусировки []

НАСТРОЙТЕ ЭКСПОЗИЦИЮ

Включена Выключена

FLASH

Более темный снимок Более светлый снимок

- +

-2 -1 0 +1 +2

Прикрепите ремешок

- 1
- 2

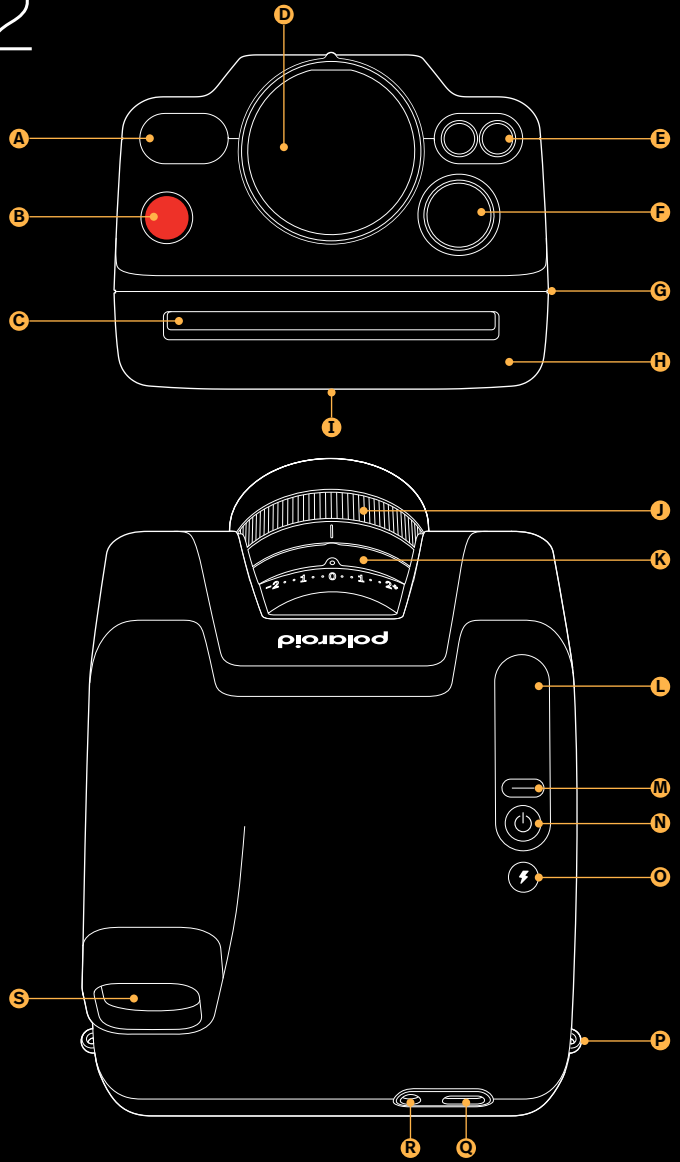


Краткое вводное руководство и полное Руководство пользователя
 Guide de démarrage rapide et manuel de l'utilisateur complet
 Guía de inicio rápida y manual del usuario completo
 Guida rapida e Manuale dell'utente completo
 Quick Start Guide und komplette Bedienungsanleitung
 快速入门指南及完整用户手册
 クイックスタートガイドとユーザーマニュアル完全版
polaroid.com/i2-manual

Have a problem or question?
 Обратитесь в нашу службу поддержки клиентов или посетите сайт polaroid.com/help.

США и Канада Европа и другие страны
 +1 212 219 3254 service@polaroid.com
 +1-212-219-3254 00800 5770 1500

I-2

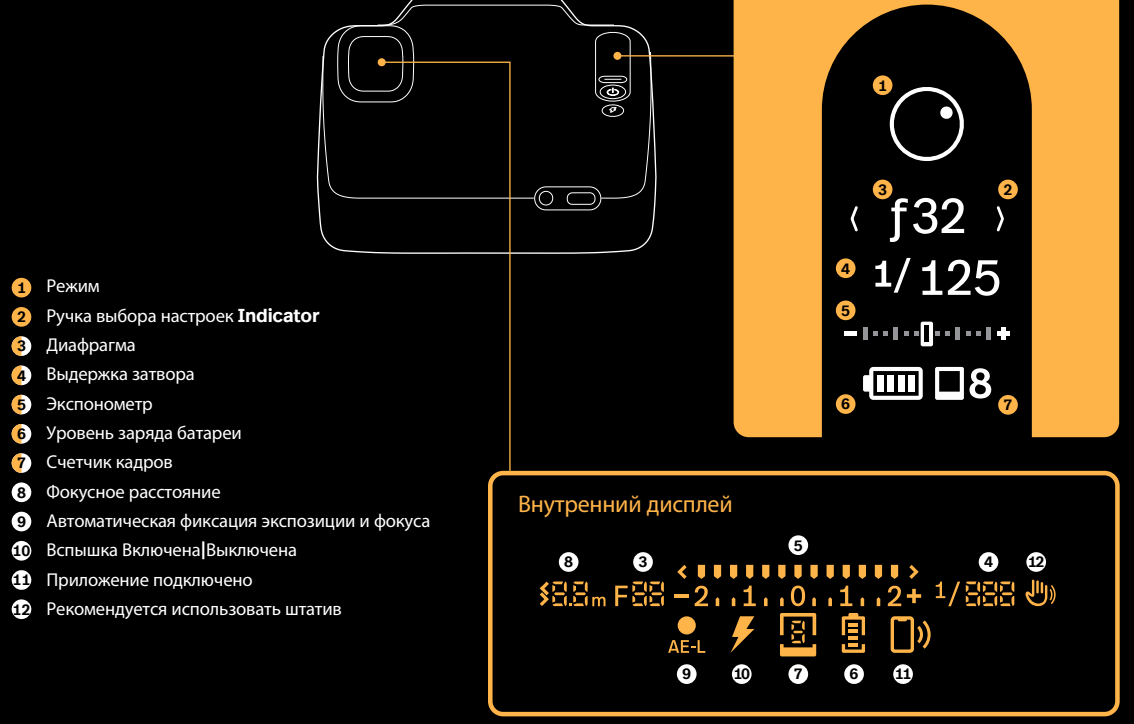


- A Вспышка
- B Кнопка спуска
- C Шторка
- D Объектив
- E Датчик LiDAR
- F Видоискатель
- G Защелка дверцы кассетоприемника
- H Film Door
- I Крепление штатива
- J Ручка выбора настроек
- K Переключатель экспозиции
- L Внешний дисплей
- M Режим-ОК Button
- N Кнопка ВКЛ | ВЫКЛ (ON|OFF)
- O Вспышка Button
- P Крепление для ремешка
- Q USB-разъем для зарядки
- R 2.5mm Вспышка Sync
- S Видоискатель

Управление меню



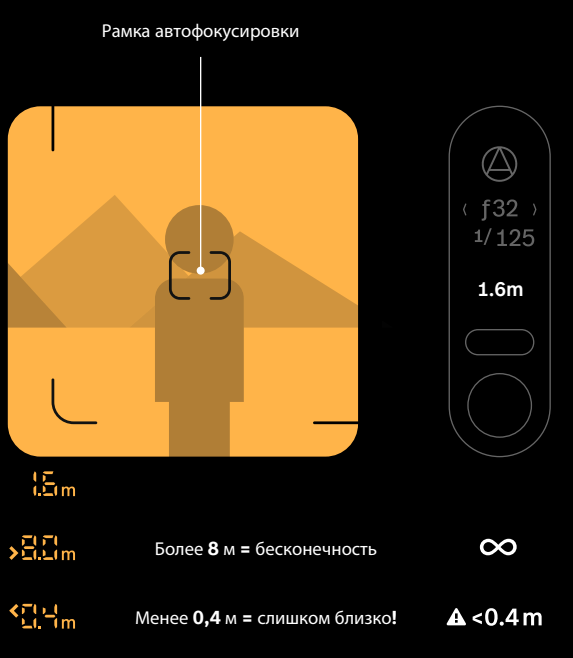
Дисплеи



- 1 Режим
- 2 Ручка выбора настроек Indicator
- 3 Диафрагма
- 4 Выдержка затвора
- 5 Экспонетр
- 6 Уровень заряда батареи
- 7 Счетчик кадров
- 8 Фокусное расстояние
- 9 Автоматическая фиксация экспозиции и фокуса
- 10 Вспышка Включена|Выключена
- 11 Приложение подключено
- 12 Рекомендуется использовать штатив

Фокусное расстояние

Наведите центр рамки автофокусировки на объект съемки. При нажатии кнопки спуска затвора наполовину на внутреннем и внешнем дисплеях отображается расстояние до объекта съемки.

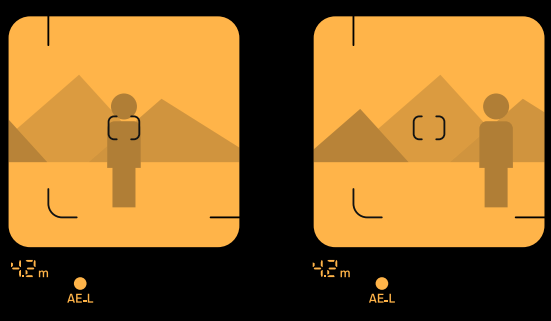


Приложение Polaroid App

Polaroid I-2 работает как самостоятельная моментальная камера, но вы можете загрузить приложение Polaroid App, чтобы получить доступ к дополнительным функциям и добиться максимального контроля за процессом съемки.

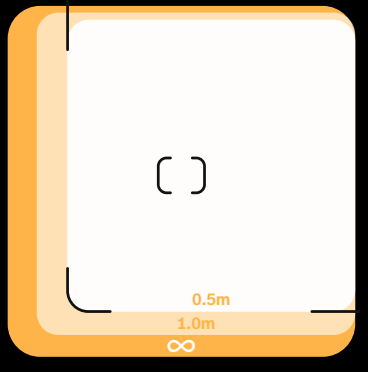


Фиксация фокуса и экспозиции

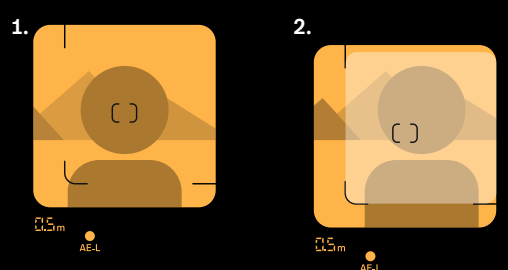


При нажатии кнопки спуска затвора наполовину также происходит фиксация экспозиции и фокусировки на объекте съемки. Чтобы сфокусироваться на объекте, который находится не по центру кадра, удерживайте кнопку спуска нажатой наполовину, повторно наведите рамку автофокусировки на объект и сделайте снимок.

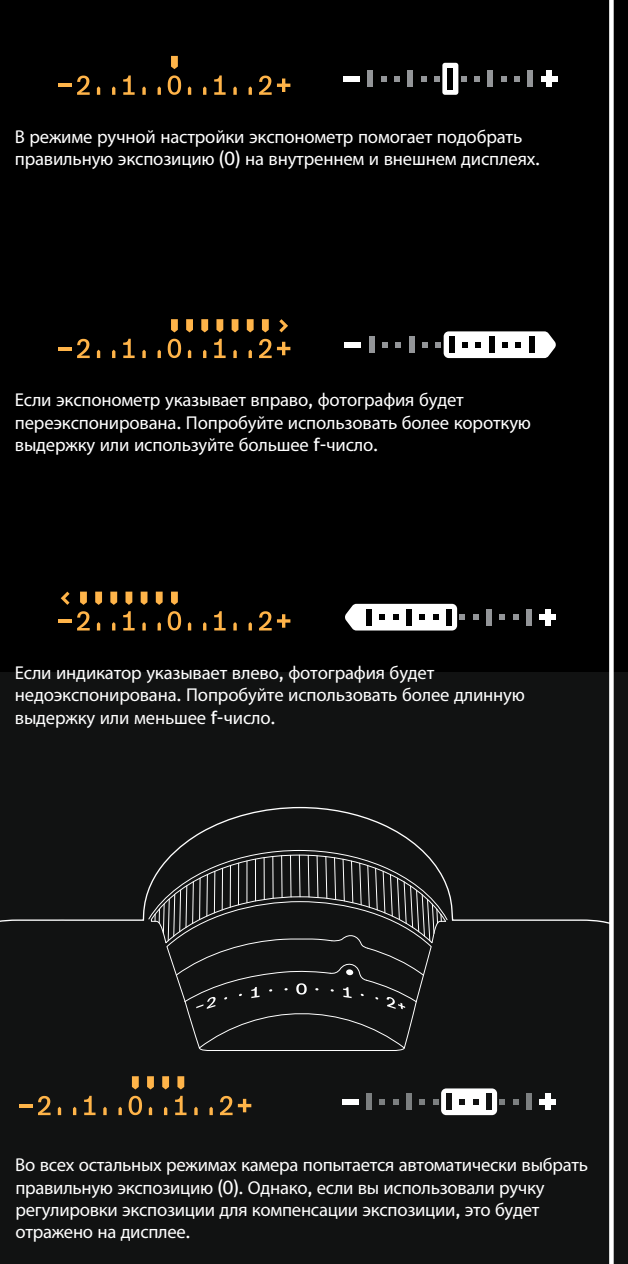
Размещение объекта в кадре



Вся область видоискателя представляет собой кадр, настроенный на бесконечность (∞). Если объект находится ближе 8 м, вы можете центрировать кадр по объекту, 1) зафиксировав фокус и 2) изменяя композицию.



Экспонетр



Во всех остальных режимах камера попытается автоматически выбрать правильную экспозицию (0). Однако, если вы использовали ручку регулировки экспозиции для компенсации экспозиции, это будет отражено на дисплее.

Apple и логотип App Store являются товарными знаками компании Apple, Inc., зарегистрированными в США и других странах и регионах. Google Play и логотип Google Play являются товарными знаками Google LLC. Словесный знак и логотип Bluetooth® являются зарегистрированными товарными знаками, принадлежащими Bluetooth SIG, Inc., и любое использование этих знаков компанией Polaroid International B.V. осуществляется по лицензии. Другие товарные знаки и торговые наименования принадлежат их соответствующим владельцам. Сделано в Китае по заказу и для распространения компанией Polaroid International B.V., 1013 AP Амстердам, Нидерланды. POLAROID, Color Spectrums и логотип Classic Border являются защищенными товарными знаками компании Polaroid. © 2023 Polaroid. Все права сохранены за их владельцами.